



ТЕРРИТОРИАЛЬНЫЙ ОРГАН  
ФЕДЕРАЛЬНОЙ СЛУЖБЫ  
ГОСУДАРСТВЕННОЙ СТАТИСТИКИ  
ПО ТАМБОВСКОЙ ОБЛАСТИ

# ОПЕРАТИВНЫЕ ДАННЫЕ ДЕЯТЕЛЬНОСТИ СЕЛЬХОЗОРГАНИЗАЦИЙ

за январь - февраль 2024 года

# СОДЕРЖАНИЕ

Производство продукции животноводства в сельхозорганизациях	3
Поголовье скота и птицы в сельхозорганизациях	6
Реализация продукции в сельхозорганизациях	11

# 1 Производство продукции животноводства в сельхозорганизациях

# ПРОИЗВОДСТВО ПРОДУКЦИИ ЖИВОТНОВОДСТВА В СЕЛЬХОЗОРГАНИЗАЦИЯХ

ТЫСЯЧ ТОНН

ТАМБОВСТАТ

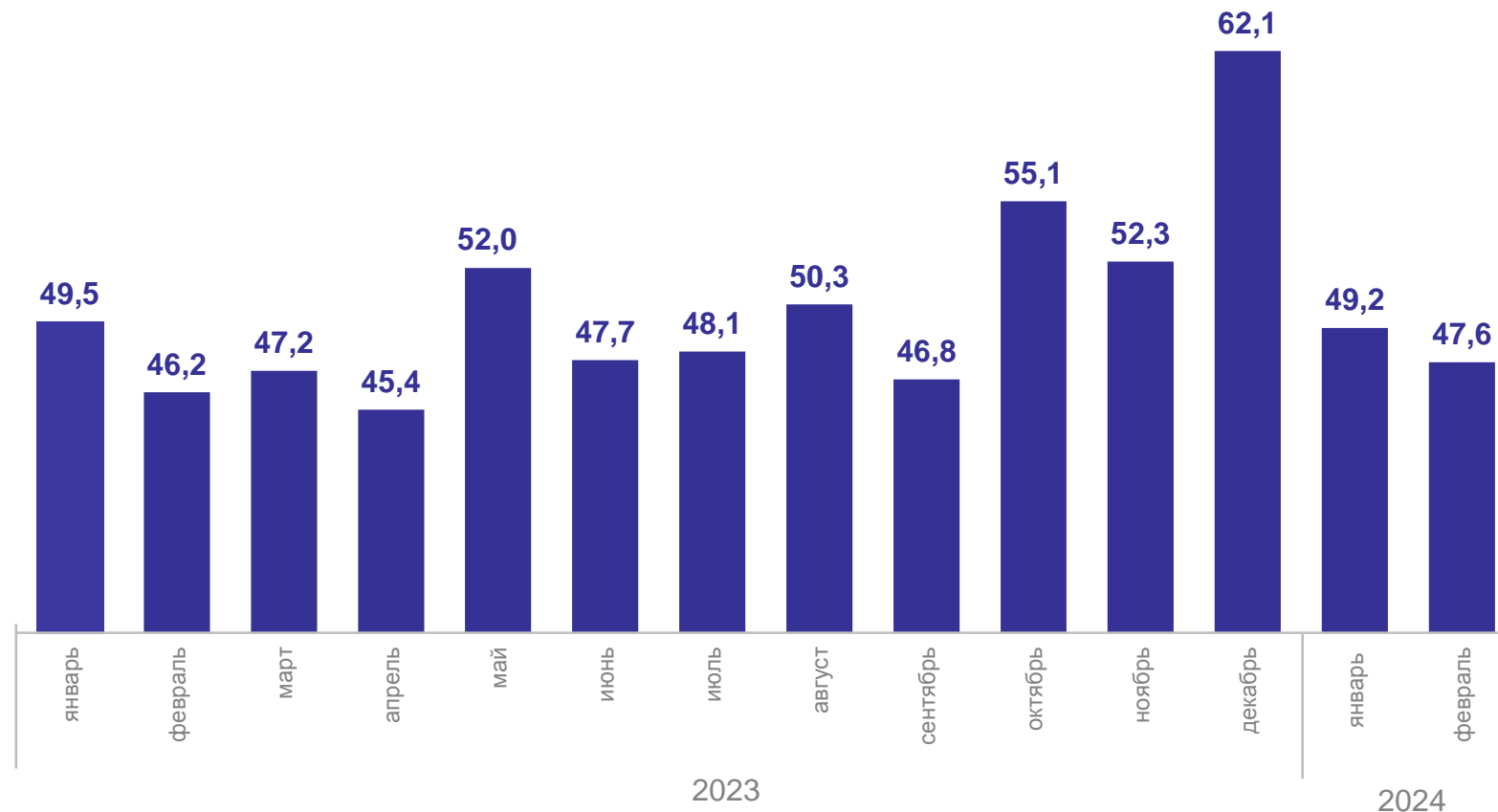
Производство скота и птицы  
(в живом весе)

за февраль 2024 года

**47,6**

к февралю 2023 года

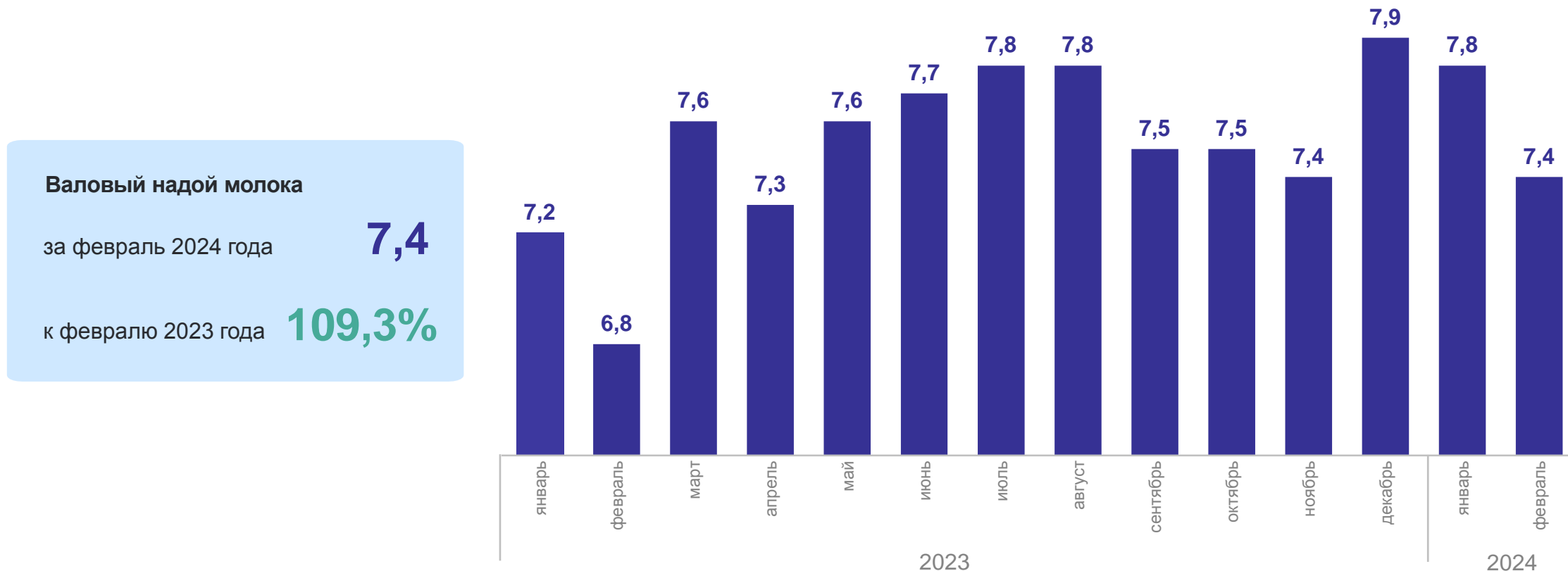
**103,1%**



# ПРОИЗВОДСТВО ПРОДУКЦИИ ЖИВОТНОВОДСТВА В СЕЛЬХОЗОРГАНИЗАЦИЯХ

ТЫСЯЧ ТОНН

ТАМБОВСТАТ



## 2 **Поголовье скота и птицы в сельхозорганизациях**

# ПОГОЛОВЬЕ СКОТА И ПТИЦЫ В СЕЛЬХОЗОРГАНИЗАЦИЯХ

на конец отчетного месяца

ТАМБОВСТАТ

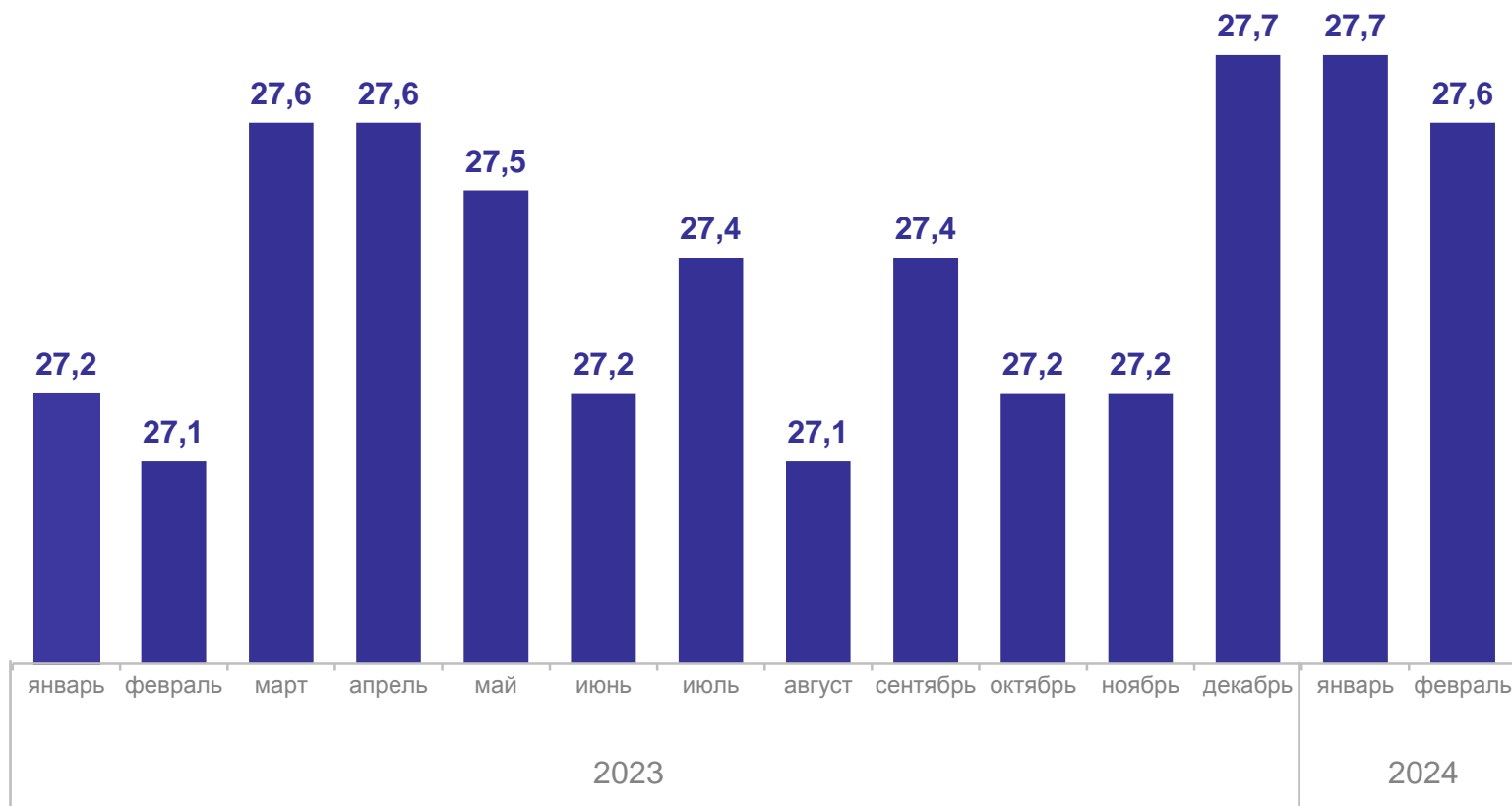
**Крупный рогатый скот**

на конец февраля  
2024 года

**27,6**  
тыс. голов

к концу февраля  
2023 года

**101,8%**



# ПОГОЛОВЬЕ СКОТА И ПТИЦЫ В СЕЛЬХОЗОРГАНИЗАЦИЯХ

на конец отчетного месяца

ТАМБОВСТАТ

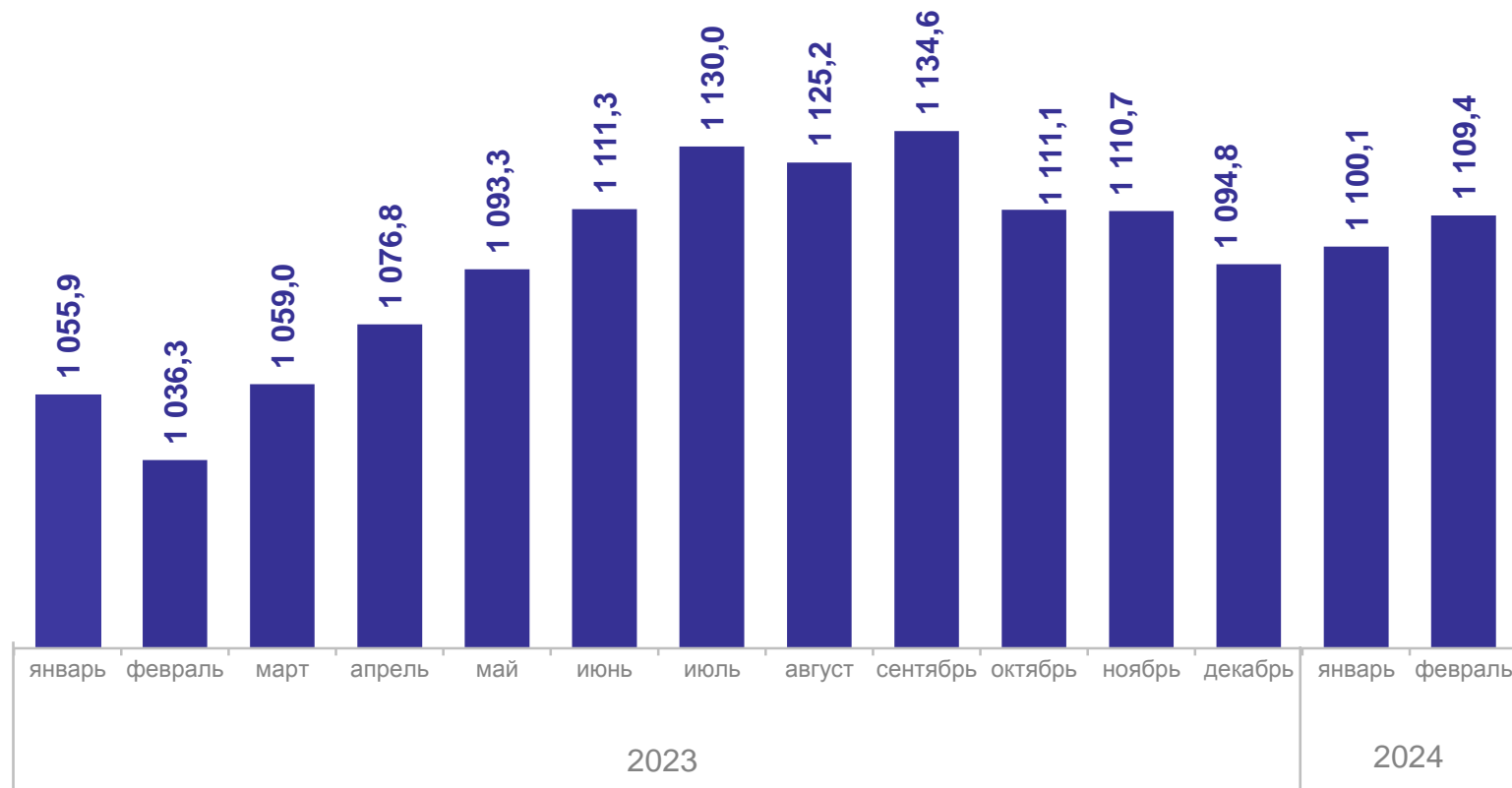
## Свины

на конец февраля  
2024 года

**1109,4**  
тыс. голов

к концу февраля  
2023 года

**107,0%**





# ПОГОЛОВЬЕ СКОТА И ПТИЦЫ В СЕЛЬХОЗОРГАНИЗАЦИЯХ

на конец отчетного месяца

ТАМБОВСТАТ

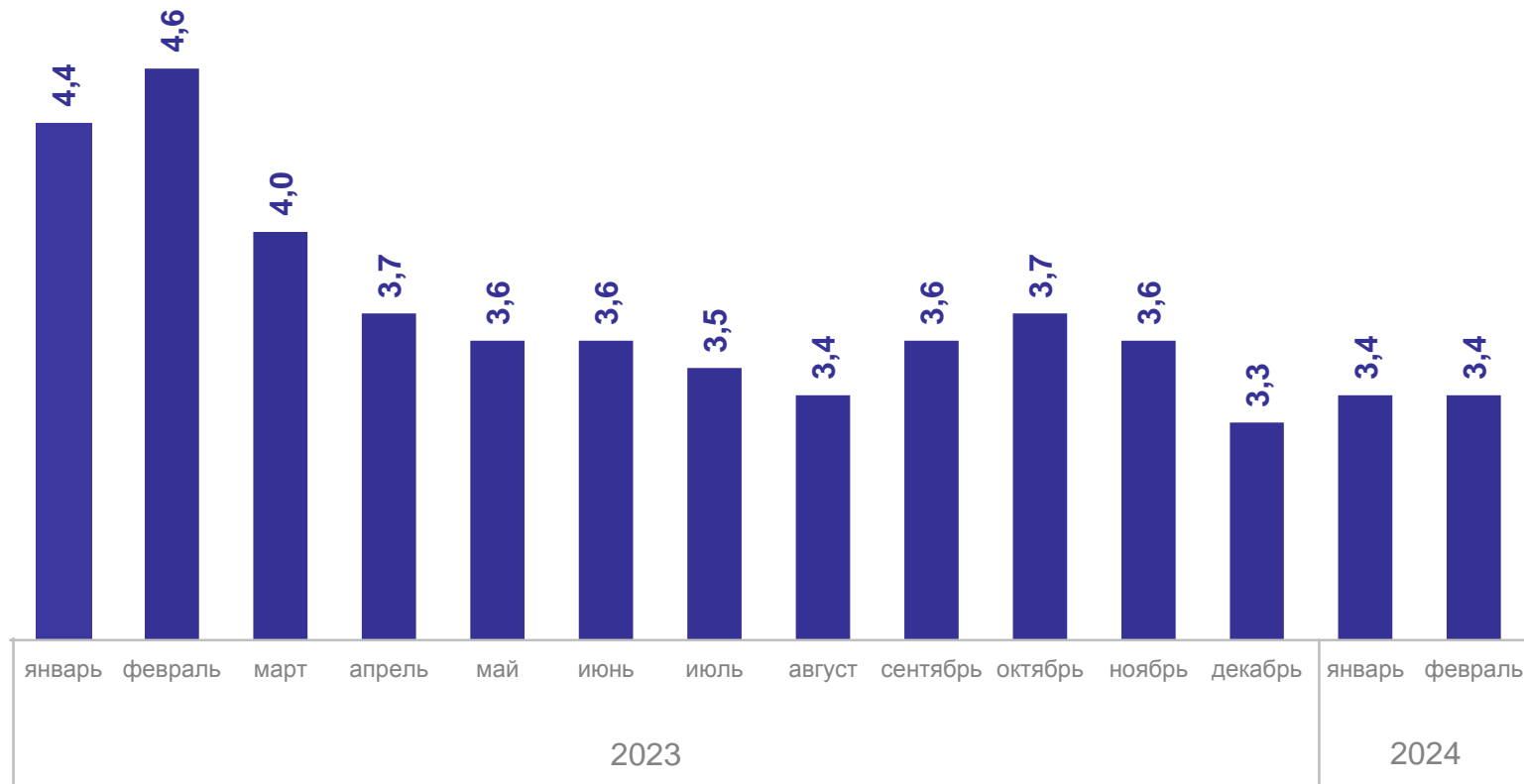
**Овцы и козы**

на конец февраля  
2024 года

**3,4**  
ТЫС. ГОЛОВ

к концу февраля  
2023 года

**74,3%**



# ПОГОЛОВЬЕ СКОТА И ПТИЦЫ В СЕЛЬХОЗОРГАНИЗАЦИЯХ

на конец отчетного месяца

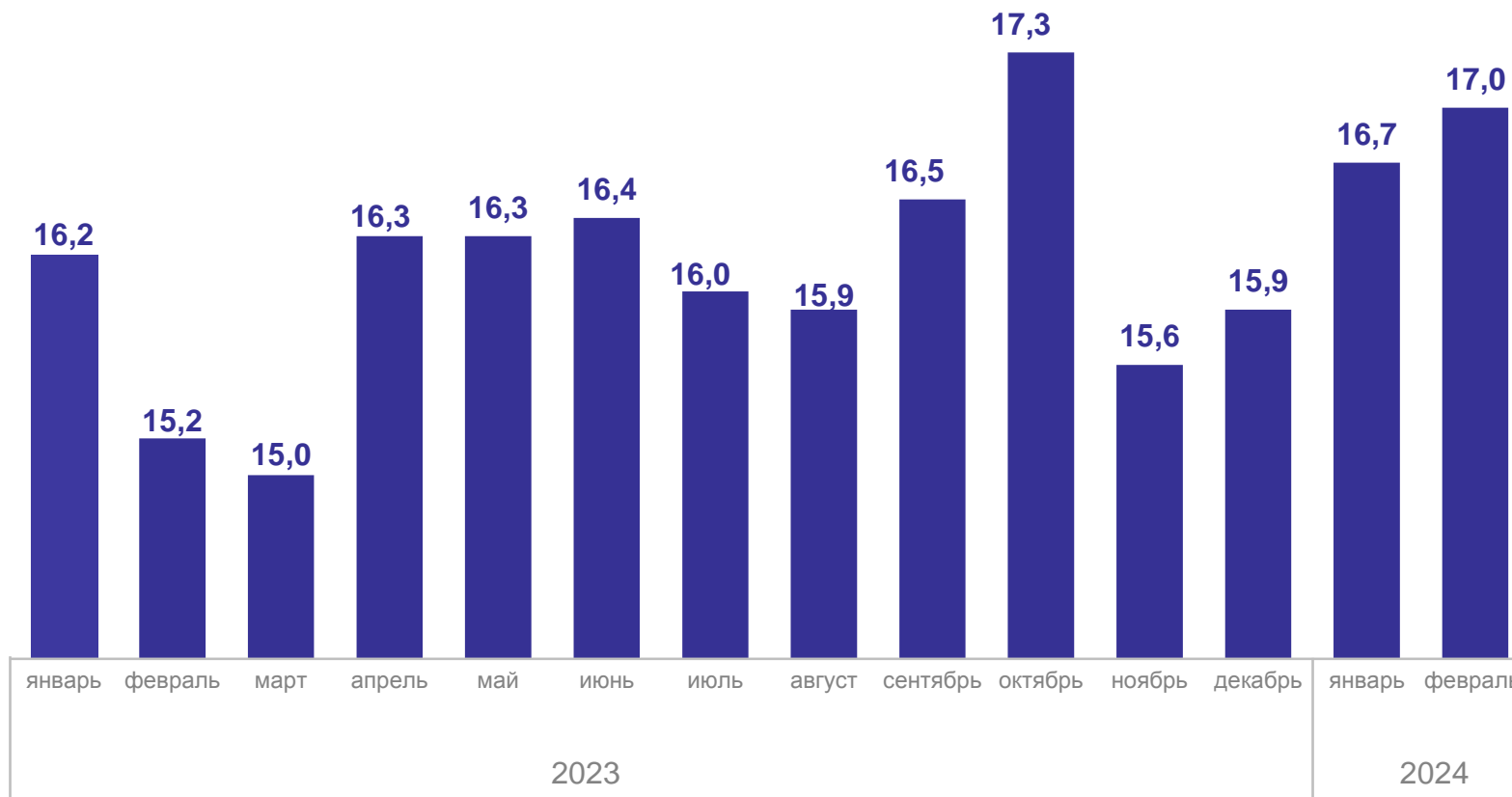
ТАМБОВСТАТ

**Птица**  
на конец февраля  
2024 года

**17,0**  
млн голов

к концу февраля  
2023 года

**111,6%**



# 3 Реализация продукции в сельхозорганизациях

# РЕАЛИЗАЦИЯ ПРОДУКЦИИ РАСТЕНИЕВОДСТВА В СЕЛЬХОЗОРГАНИЗАЦИЯХ

тысяч центнеров

ТАМБОВСТАТ

**Зерновые и зернобобовые культуры,  
в том числе пшеница**

Зерновые и зернобобовые  
культуры  
февраль  
2024 года

**299,1**  
тыс. т

в % к февралю  
2023 года

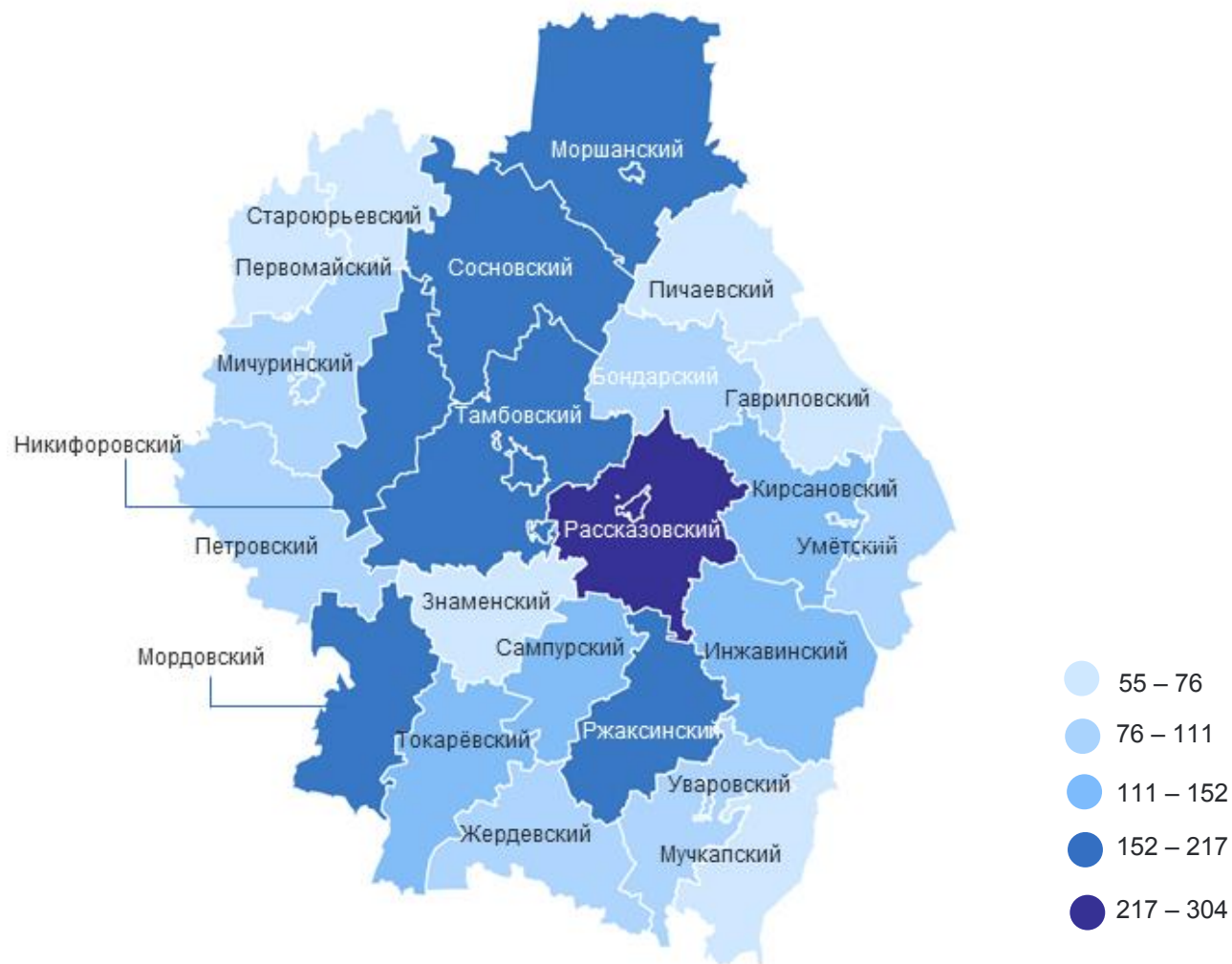
**155,4%**

Пшеница  
февраль 2024 года

**153,1**  
тыс. т

в % к февралю  
2023 года

**147,3%**



# РЕАЛИЗАЦИЯ ПРОДУКЦИИ РАСТЕНИЕВОДСТВА В СЕЛЬХОЗОРГАНИЗАЦИЯХ

тысяч центнеров

ТАМБОВСТАТ

Семена и плоды  
масличных культур

Масличные культуры  
февраль  
2024 года

**83,3**  
тыс. т

в % к февралю  
2023 года

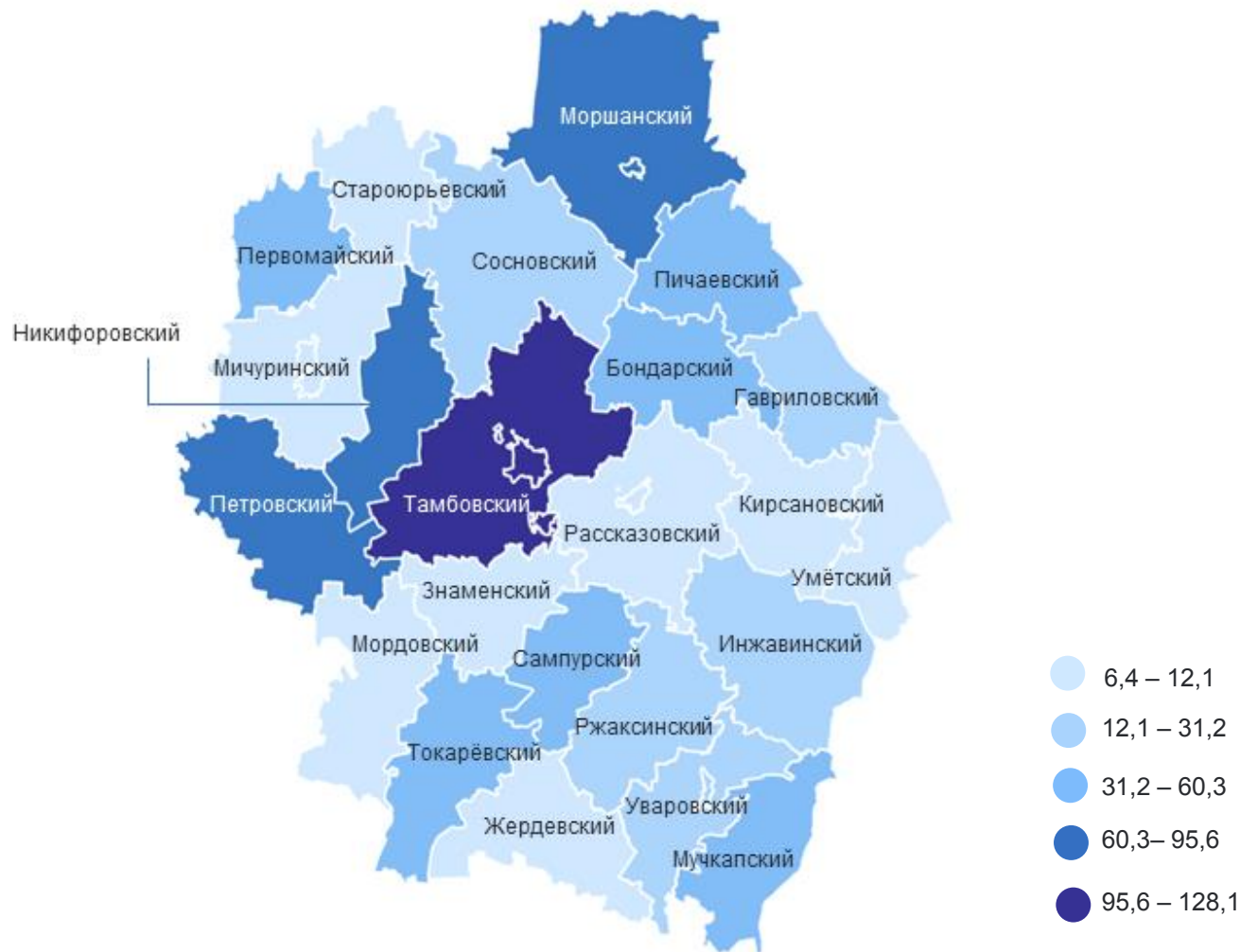
**96,9%**

Подсолнечник  
февраль 2024 года

**68,0**  
тыс. т

в % к февралю  
2023 года

**157,2%**



# РЕАЛИЗАЦИЯ ПРОДУКЦИИ РАСТЕНИЕВОДСТВА В СЕЛЬХОЗОРГАНИЗАЦИЯХ

ТЫСЯЧ ТОНН

ТАМБОВСТАТ

## Картофель и овощи

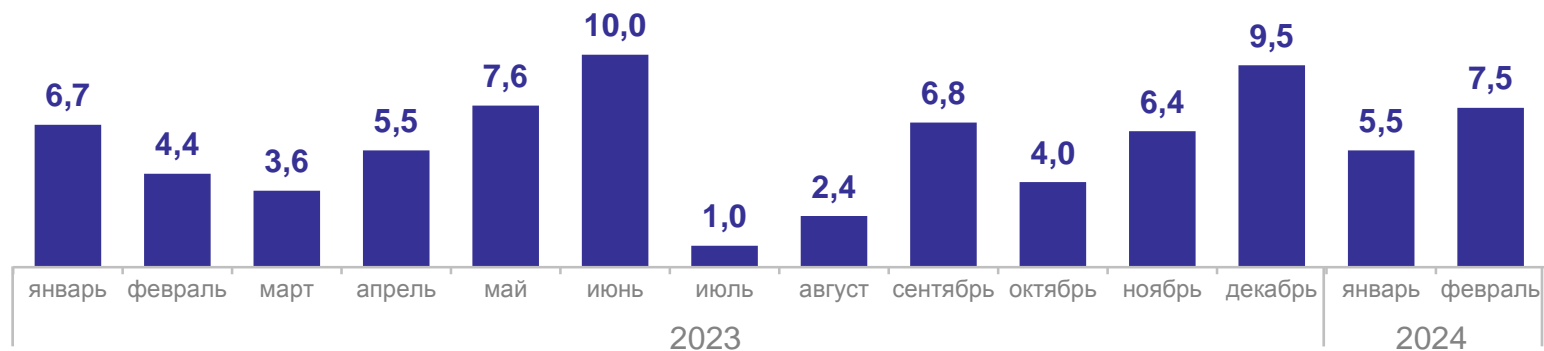
Картофель  
февраль 2024 года **7,5**

в % к февралю  
2023 года **172,4%**

Овощи  
февраль 2024 года **5,3**

в % к февралю  
2023 года **в 4,2 р.**

### Картофель



### Овощи



# РЕАЛИЗАЦИЯ ПРОДУКЦИИ ЖИВОТНОВОДСТВА В СЕЛЬХОЗОРГАНИЗАЦИЯХ

ТЫСЯЧ ТОНН

ТАМБОВСТАТ

## Реализация скота и птицы (в живом весе)

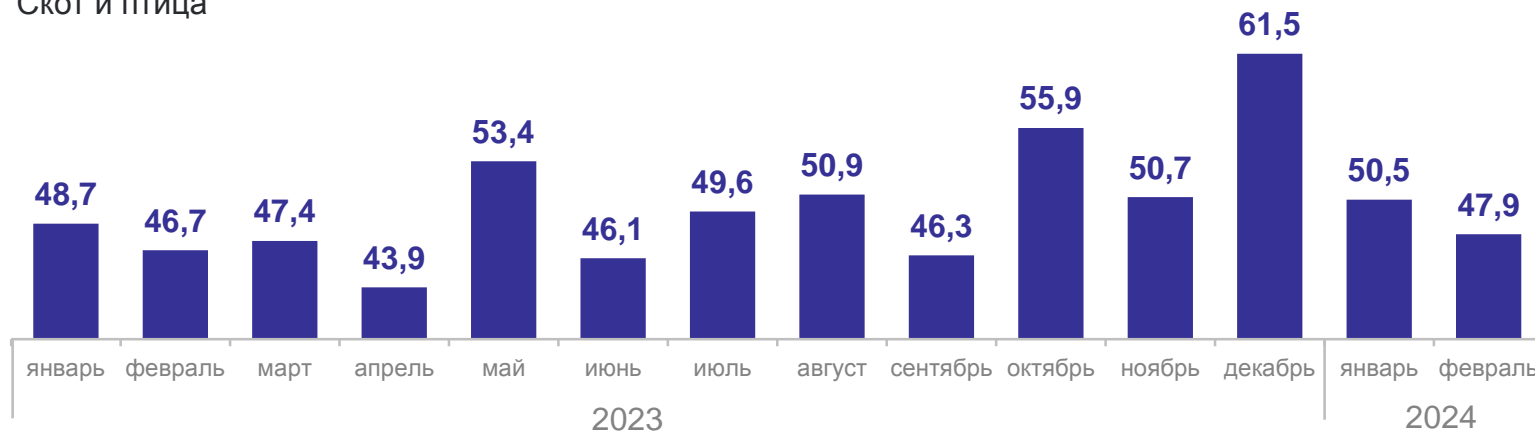
Скот и птица  
февраль 2024 года **47,9**

в % к февралю  
2023 года **102,5%**

Молоко  
февраль 2024 года **6,9**

в % к февралю  
2023 года **106,9%**

Скот и птица



Молоко



# РЕАЛИЗАЦИЯ СКОТА И ПТИЦЫ В ЖИВОМ ВЕСЕ В СЕЛЬХОЗОРГАНИЗАЦИЯХ

в процентах

ТАМБОВСТАТ

